



Fronty fornirowane – to elementy meblowe wykonane z płyty wiórowej oklejonej fornirem (okleina naturalną) pozyskaną z różnych gatunków drzew rodzimych i egzotycznych. Fronty takie możemy wykonywać w dwóch rodzajach wykończenia powierzchni – matowym oraz w wysokim połysku. W obydwu wersjach wykończenia fronty te prezentują się bardzo efektownie, a ich prosta, modna forma i wyjątkowe walory estetyczne sprawiają, iż są one idealnym dopełnieniem eleganckich i nowoczesnych wnętrz.



Profil LFR (K101)



Profil LFR (K111)



Profil LFR (K115)



Profil LFR (K103)



K 100 - bambus naturalny



K 101 - bambus karmel



K 102 - dąb ciemny



K 103 - dąb jasny



K 104 - klon



K 105 - rose



K 106 - zebrano




K 107 - tik



K 108 - palisander A




K 109 - kamelia



K 110 - orzech



K 111 - heban ciemny



K 112 - heban H



K 113 - heban




K 114 - palisander



K 115 - zebra



K 116 - zebra ciemna



K 117 - drzewo sandalowe



K 118 - wenge



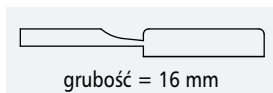
K 119 - wenge II



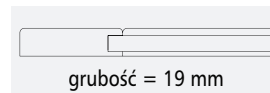
Kolekcja Ekskluzywna już na dobre zagościła w naszej ofercie i niezmiennie cieszy się bardzo dobrą opinią wśród naszych Klientów. Są to fronty ramkowo-płycinowe wykonane z płyty MDF i oklejane foliami PCV. Dzięki wykonaniu w tej technologii uzyskaliśmy wyrób do złudzenia przypominający front z litego drewna, zachowujący jednocześnie wszystkie zalety wyrobów oklejanych foliami PCV. Duża odporność na uszkodzenia, niewrażliwość na wilgotność otoczenia, łatwość utrzymania w czystości, a równocześnie bardzo atrakcyjna cena, to główne atuty frontów z tej kolekcji. Należy podkreślić, że w każdym z profili oferowanych w tej kolekcji kolor ramki i płyciny można dowolnie i niezależnie od siebie dobrać z całej dostępnej kolorystyki folii. Najlepszy efekt wizualny uzyskacie Państwo wybierając dekory folii o wyraźnie zaznaczonym rysunku słoików. Biorąc pod uwagę duże zainteresowanie takimi frontami wprowadziliśmy dwa nowe profile: RE i RF.

Uzupełnieniem kolekcji frontów ekskluzywnych jest **profil RD**. Jest to front ramkowo-płycinowy wykonany z płyty MDF oklejonej folią finish w kolorze **K60** (dąb korsico). Bogato frezowana rama o klasycznym, bardzo eleganckim charakterze sprawia, że front ten z powodzeniem może być stosowany zarówno w meblach kuchennych, jak i pokojowych. Szczególnie atrakcyjnie front ten prezentuje się w wersji z patyną i lakierem.

profil RA

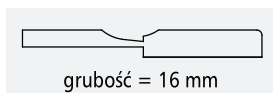


szer. ramki witraży = 70 mm

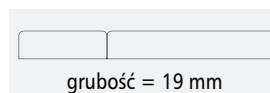
profil RF **NOWOŚĆ**

szer. ramki witraży = 60 mm

profil RB

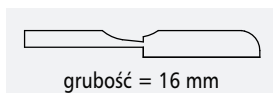


szer. ramki witraży = 70 mm

profil RE **NOWOŚĆ**

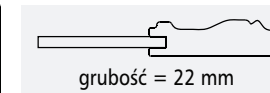

Front nie wymaga montażu uchwyty. W profilu tym wykonujemy tylko fronty pełne. Standardowo ramka frontu (elementy boczne) oklejana jest wzdłuż wysokości, a wypełnienie (element środkowy) wzdłuż szerokości frontu.

profil RC



szer. ramki witraży = 70 mm

profil RD



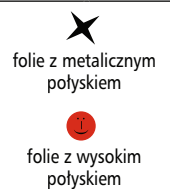
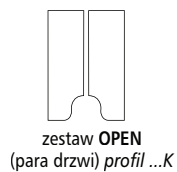
szer. ramki witraży = 75 mm



Profil U

Profil U1 **NOWOŚĆ**

Symbole graficzne
użyte w opisach
poszczególnych profili:






W kolekcji **standard** proponujemy Państwu fronty w profilach od A do Y. Ciekawe wzornictwo, szeroka gama kolorystyczna i ciągła dostępność to cechy, dzięki którym produkty z tej grupy od lat cieszą się uznaniem i zainteresowaniem naszych Klientów. Wszystkie fronty z tej kolekcji dostępne są w pełnej gamie kolorów. W wybranych profilach istnieje możliwość wykonania frontów giętych oraz zestawów.

Wzór profilu frezowany jest na froncie zawsze wzdłuż pierwszego wymiaru (wysokości). Fronty standardowo oklejane są wzdłuż wysokości, lecz istnieje możliwość wyboru układu stojów (poziomo lub pionowo).

profil A



profil B



profil C



profil D



profil E



kolekcja
STANDARD

STANDARD

Profil E2 **NOWOŚĆ**



Profil F



Profil G



Profil H1 **NOWOŚĆ**



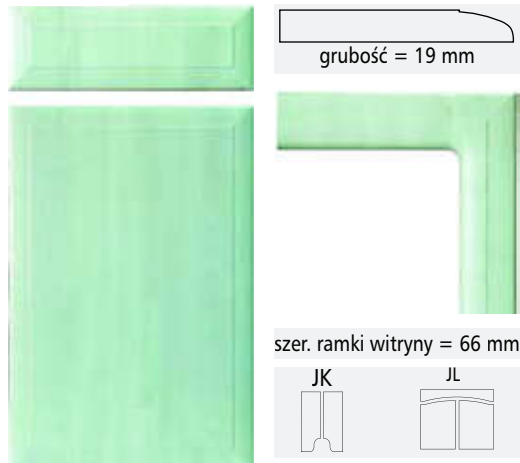
Profil H2 **NOWOŚĆ**



Profil I




Profil J



Profil K



Profil L Profil L9



Profil M





Profil O



Profil P



Profil Q **NOWOŚĆ**Profil Q1 **NOWOŚĆ**Profil W **NOWOŚĆ**Profil W1 **NOWOŚĆ**

Profil T


**NOWOŚĆ**
Profil T1

Profil R **NOWOŚĆ**Profil Y **NOWOŚĆ**Profil S2 **NOWOŚĆ**

Profil S

**ZESTAWY**

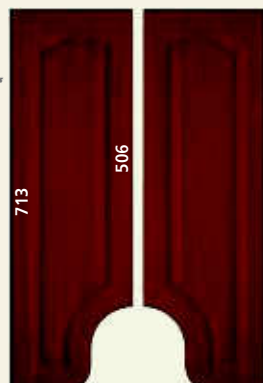
antyczny + pilastry



Profil AL (profil A, wersja ...L) + profil PR (pilaster)

Wymiary typowe (mm)					
Drzwi (łuk)		Blenda (łuk)		Pilaster (PR)	
wysokość	szerokość	wysokość	szerokość	wysokość	szerokość

open



Profil AK (profil A, wersja ...K)

Wymiary typowe (mm)	
wysokość	szerokość
713 (506)	296
713 (506)	396
920 (713)	296

Zestawy **ANTYCZNY** i **OPEN** wykonujemy we wszystkich oznaczonych profilach. Istnieje także możliwość zamówienia ich pojedynczych elementów, a w zestawie **ANTYCZNYM** witryn.